

İRLANDA ÜLKE PROFİLİ



T.C.
Ticaret Bakanlığı
Uluslararası Anlaşmalar ve Avrupa Birliği
Genel Müdürlüğü

İÇİNDEKİLER

1. GENEL BİLGİLER.....	2
2. GENEL EKONOMİK DURUM	6
3. DIŞ TİCARET	7
4. DOĞRUDAN YABANCI YATIRIMLAR.....	13
5. TÜRKİYE İLE TİCARET	14
EKLER:.....	16

1. GENEL BİLGİLER

Başlıca Sosyal Göstergeler

Resmi Adı	İrlanda
Nüfus	5.416.000 (Ekim 2024-IMF tahmini)
Dil	İngilizce (resmi dil), İrlandaca
Yüzölçümü	70.284 km ² (Kuzey İrlanda hariç)
Başkent	Dublin
Başlıca Şehirleri	Cork, Galway, Limerick ve Waterford
Yönetim Şekli	Parlamentar Cumhuriyet
Devlet Başkanı	Michael D. Higgins
Para Birimi	Avro (€)

Üyesi Olduğu Başlıca Uluslararası Kuruluşlar

AB, DTÖ, BM, Avrupa Konseyi, IMF, FAO, Uluslararası İmar ve Kalkınma Bankası (IBRD), Uluslararası Kalkınma Birliği (IDA), Avrupa Kalkınma Bankası (EBRD), ILO, OECD, Dünya Sağlık Örgütü (WHO), UNCTAD, UNIDO, UNESCO.

Coğrafi Konum

Yaklaşık 362 km. uzunluğunda ve 225 km. genişliğinde bir ada devleti olan İrlanda Cumhuriyeti'nin yüzölçümü 70.284 kilometrekaredir. İrlanda'nın kuzeyinde İngiltere ile 360 kilometrelik bir sınırı bulunmaktadır. Solunda Atlantik Okyanusu, sağında ise İrlanda Denizi yer alan İrlanda Cumhuriyeti'nin kıyılarının toplam uzunluğu 1.448 kilometredir.

İrlanda, merkezinde kalker düzlükler bulunan, kıyılarda ise tepe ve dağlarla çevrili bir adadır. Adada çok yüksek dağlar bulunmamakta olup en yüksek noktası 1.041 metre ile ülkenin güneybatısında yer alan Kerry bölgesindeki Carrauntoohil'dir. Yine aynı bölgede bulunan Beenkeragh (1.010 metre), Caher (1.001 metre) ve Brandon Dağı (951 metre)'nin yanısıra, Wicklow bölgesinde yer alan Lugnaquilla (924 metre), Tipperary bölgesinde bulunan Galtymore (917 metre), Down bölgesindeki Donard (850 metre), Mayo'da yer alan Mweelrea (814 metre) ve Donegal'deki Errigal (749 metre) İrlanda'nın diğer yüksek dağları arasında yer almaktadır.

Kıyılar, girintili çıkıntılı olup, pek çok irili ufaklı doğal liman bulunmaktadır. Batı kıyısı açıklarında, başta Aran, Blasket, Achill ve Clare adaları olmak üzere pek çok büyüklü küçüklü ada yer almaktadır. İç kısımlarda ise irili ufaklı pek çok göl bulunmakta olup en büyükleri Derry'de yer alan Neagh (381 km²), Galway'de bulunan Corrib (176 km²), Clare'de yer alan Derg (118 km²), Fermanagh'da bulunan Erne (112 km²) ve Westmeath'de yer alan Ree (105 km²) gölleridir.

İrlanda'nın en uzun ırmağı olan Shannon, ülkenin kuzey iç kesimlerinden başlayıp, güney ve güneybatı istikametinde yaklaşık 360 km. aktıktan sonra, batı kıyılarında denize boşalmaktadır. Diğer büyük nehirler arasında Barrow (192 km.), Suir (184 km.) ve Blackwater (168 km.)'ı saymak mümkündür. Doğuda Liffey nehri Dublin Körfezi'nde denize akmaktadır. Ayrıca, Cork'ta Lee ırmağı, Derry bölgesinde ise Foyle nehri akmaktadır.

Siyasi ve İdari Yapı

İrlanda parlamenter demokrasi ile idare edilmektedir. Hukuki düzenin temelini içtihatlar ve Anayasa uyarınca Parlamento tarafından çıkartılan yasalar teşkil etmektedir. Ayrıca, AB tarafından çıkartılan mevzuat da İrlanda'da yürürlükte kabul edilmektedir.

İdari sistem güçler ayrılığı esasına dayanmaktadır. Cumhurbaşkanı, Ulusal Meclis ve Hükümetin yetkileri ile yargının yapısı ve güçleri Anayasa ile belirlenmiştir.

Cumhurbaşkanı devletin başıdır. Cumhurbaşkanları, doğrudan halk tarafından seçilmekte, 7 yıl için göreve gelmekte ve bir defaya mahsus olmak üzere yeniden seçilebilmektedir. Cumhurbaşkanı'nın yetkileri daha çok sembolik olup yetkilerinin büyük bir bölümü ancak hükümetin tavsiyesi üzerine uygulanabilme özelliğine sahiptir.

İrlanda Cumhurbaşkanı, 26 Ekim 2018 tarihinde yapılan cumhurbaşkanlığı seçimlerinde ikinci kez Cumhurbaşkanlığına seçilen, İşçi Partisi kökenli Michael D. Higgins'dir.

İrlanda'nın Anayasası, hükümetin yetkilerini belirlemekte, hem cumhurbaşkanının, hem de Parlamento'daki her iki Meclisin (Temsilciler Meclisi ve Senato) yetkilerini ve görevlerini düzenlemektedir. Ayrıca, mahkemelerin yapısı ve yetkileri ile temel vatandaşlık hakları da Anayasa'da yer almaktadır. İrlanda'da ilk Meclis ("Dail Eireann") 1919 yılında açılmıştır. İlk Meclis, tüm dünya ülkelerine çağrı niteliğinde "Message to the Free Nations of the World" adlı bir beyanname yayımlamış; anılan metinde, İrlanda Meclisinin hürriyet, adalet ve uluslararası hukuktan yana olduğu vurgulanmış ve halkların özgür iradeleriyle kendi geleceklerine dair kararları kendilerinin alması gerektiği savunulmuştur.

Parlamento ("Oireachtas") iki kanatlı olup, Millet Meclisi'nde ("Dail") 158 milletvekili, Senato'da ("Seanad") ise 60 Senatör bulunmaktadır. Millet Meclisi seçimleri her beş yılda bir 40 seçim bölgesinde yapılmaktadır. Genel seçimlerde nispi temsil esas olup, milletvekilleri taşınabilir tek oy sistemiyle seçilmektedir. 60 üyeli Senato'nun 11 üyesi Başbakan (Taoiseach) tarafından önerilmekte, 43'ü beş ayrı meslek grubu tarafından (kültür-egitim, tarım, istihdam, ticaret-sanayi ve idari), 6'sı ise üniversiteler tarafından seçilmektedir. Senato yasa önerebilmek veya yasalarda değişiklik yapabilmekle birlikte, Ulusal Meclisin bunları reddetme hakkı bulunmaktadır.

İrlanda'da yerel yönetim 1898 tarihli Mahalli Yönetim Kanunu'na dayanmaktadır. Söz konusu kanunla yerel yönetimde İngiliz sistemi esas alınarak, "Vilayetler (county)" oluşturulmuştur. Yerel yönetim teşkilatı, 29 vilayet (İrlanda'da 26 vilayet bulunmakla birlikte, tarihi nedenlerden veya büyüklüklerinden ötürü bazıları birden fazla konsey ile temsil edilmektedir), 5 şehir, 75 ilçe ve 5 kaza konseyinden (belediye meclisi) oluşmaktadır. Yerel idare, konut-inşaat, karayolu taşımacılığı, su ve kanalizasyon işleri, kalkınma teşvikleri, çevre koruma, rekreasyon, eğitim ve sağlık işlerinden sorumludur. Meclis üyeleri, beş yılda bir yapılan yerel seçimlerle belirlenmektedir. Yerel seçimlerde İrlanda vatandaşı olmayan mukimlerin de seçme ve seçilme hakları bulunmaktadır.

AB yapısal fonları açısından 1999 yılında ülke, "Sınır, Orta Alanlar, Batı Bölgesi (Border, Midland and Western Region)" ve "Güney ve Doğu Bölgesi (Southern and Eastern Region)" olarak iki bölgeye ayrılmıştır. AB, "Güney ve Doğu Bölgesi"ni daha gelişmiş olarak kabul ettiğinden, fonlar ağırlıklı

olarak “Sınır (Kuzey İrlanda sınırı kastedilmektedir), Orta Alanlar ve Batı Bölgesi”ne verilmektedir. AB fonlarıyla desteklenen bölgesel kamu hizmetlerinin yerine getirilmesinde işbirliği imkânlarını arttırmak amacıyla iki “Bölgesel Meclis (Regional Assembly)” oluşturulmuştur. “Sınır, Orta Alanlar, Batı Bölgesi” Meclisi 29 üyeden, “Güney ve Doğu Bölgesi” Meclisi ise 41 konsey üyesinden oluşmaktadır. Bölgesel meclislerde yer alan üyeler kendi konseylerince belirlenmektedir.

İrlanda, dört coğrafi bölgeye (Munster, Ulster, Leinster ve Connacht) ayrılmıştır. Bu bölgelerin yönetim ve idari anlamda işlevleri bulunmamaktadır.

İrlanda’da normal koşullarda 2021 yılında yapılması planlanan Parlamento genel seçimi, Birleşik Krallık’ın Avrupa Birliği’nden ayrılması (“Brexit”) sürecinin, Kuzey İrlanda sınır sorunu başta olmak üzere ülke iç siyasetinde yarattığı belirsizlikler nedeniyle öne çekilmiş ve 8 Şubat 2020 tarihinde erken bir genel seçim gerçekleştirilmiştir. Seçim sonucunda Fine Gael ve Fianna Fail partileri Yeşiller Partisi ile birlikte bir koalisyon hükümeti kurmuştur. Başbakan (Taoiseach), Fianna Fail partisi lideri Micheal Martin’dir.

Ülkede bir sonraki Parlamento seçimlerinin Mart 2025’te, Cumhurbaşkanlığı seçiminin Ekim 2025’te gerçekleştirilmesi öngörülmektedir.

Nüfus ve İstihdam

IMF verilerine göre 2024 yılında yaklaşık 5,42 milyon kişi ile dünyada 115. sırada yer alan İrlanda nüfusunun 2029 yılında 5,72 milyon kişi olacağı tahmin edilmektedir.

İrlanda İstatistik Kurumu (Central Statistics Office-<https://www.cso.ie/en>) 30 Mayıs 2023 tarihli verilerine göre ülkenin toplam nüfusu 2022 yılı itibarı ile 5.149.139’dur. Nüfus, 1851 yılından sonra görülen en yüksek seviyeye ulaşmıştır.

İrlanda nüfusu yaşlanmaktadır. 2011 yılında 36,1, 2016 yılında 37,4 olan yaş ortalaması 2022 yılında 38,8’e yükselmiştir. Nüfusu en fazla artan yaş grubu 70 yaş üzeridir. 70 yaş üzeri nüfusta %26 artış kaydedilmiştir. 25-39 yaş arası nüfusta ise %4 azalma söz konusudur. Ülkede 2.544.549 erkek ve 2.604.590 kadın bulunmaktadır. Nüfusun büyük bir bölümü ülkenin doğu ve güney kesimlerinde yaşamaktadır. Dublin en kalabalık kenttir. Nüfusun yaklaşık %30’u Dublin’de yaşamaktadır.

İrlanda’nın nüfusu Nisan 2016-Nisan2022 arasındaki altı yıllık dönemde %8 (387.274 kişi) artmıştır. Ülkenin tüm bölgelerinde nüfus artmıştır. Donegal, Kilkenny, ve Tipperary %5, Longford %14 nüfus artışı kaydetmiştir. Ülkenin doğusundaki bölgeler en fazla nüfusu artan bölgeler olup, Meath %13, Fingal %12 ve Kildare %11 nüfus artışı kaydetmiştir.

Ülke nüfusunun %84’ünü İrlanda vatandaşları oluşturmaktadır. Çifte vatandaşlık sahibi kişilerin sayısı 2016 yılından bu yana %63 artarak 170.597’ye ulaşmıştır. Ülkede yaşayan yabancıların sayısı 631.785 olup, İrlanda’da yerleşik nüfusun %12’sini oluşturmaktadır.

İrlanda, İngilizce konuşan, genç ve dinamik bir işgücü piyasasına sahiptir. Nüfusun yapısı nedeniyle, bu durumun öngörülebilir gelecekte de devam edecek olması uluslararası firmaların İrlanda’ya seçmeleri açısından çekici bir ortam yaratmaktadır.

IMF verilerine göre ÷lkedeki işsiz sayısının toplam işgücüne oranının 2024 yılında %4,4 olacağı ve İrlanda'nın işsizliđin yüksek olduđu ÷lkeler arasında 63. sırayı alacağı tahmin edilmektedir. İrlanda İstatistik Kurumu verilerine göre 2024 yılı Eylül ayı itibarı ile ÷lkede aylık işsizlik oranı %4,3'tür.

Dođal Kaynaklar ve Çevre

İrlanda topraklarının yaklaşık üçte ikisi çayır ve meralardan meydana gelmektedir. Ormanlık alan çok azdır. En çok rastlanan ağaçlar meşe, dişbudak ve akağaçtır.

İrlanda zengin mineral yataklarına sahip bulunmamaktadır. Bununla birlikte, dünyanın en büyük çinko/kurşun yatakları arasında yer alan bir rezerv, Meath bölgesinde yer alan Navan yakınlarında yer almaktadır. 1970'lerde keşfedilen bu yataklar madencilikte bir sıçrama yaratmıştır. Ülkenin diđer madenleri arasında bakır, alçıtaşı, kireçtaşı, dolomit, ayrıca az miktarda gümüş, sülfür ve barit bulunmaktadır.

Düşük kaliteli kömür yatakları bulunmakta ise de ÷lkede daha çok turba bulunmakta ve yakıt olarak da kullanılmaktadır. Turbanın kaynađını çürümüş bitkiler teşkil etmektedir. Çürümüş bitkilerden oluşan tabakanın kalınlığı birkaç santimetre ile 15 metre arasında deđişmekte olup, İrlanda topraklarının yaklaşık 1/10'unu oluşturmaktadır.

2. GENEL EKONOMİK DURUM

Temel Ekonomik Göstergeler

	2022	2023	2024*	2025*	2026*	2027*	2028*	2029*
GSYİH (Cari Fiyatlar - milyar \$)	549,0	551,6	560,6	587,2	614,0	639,2	665,3	694,2
GSYİH Büyüme (Sabit Fiyatlar -%)	8,6	-5,5	-0,2	2,2	2,4	2,3	2,3	2,3
Kişi Başına Düşen Milli Gelir (Cari Fiyatlar - \$)	104.729	103.466	103.500	107.243	110.906	114.211	117.573	121.466
Tüketici Fiyat Enflasyonu (ort, %)	8,0	5,2	1,7	1,8	2,0	2,0	2,0	2,0
Cari İşlemler Dengesinin GSYİH'ya Oranı (%)	8,8	8,1	12,0	11,2	10,3	9,5	8,6	7,8
İşsizliğin Toplam İşgücüne Oranı (%)	4,5	4,3	4,4	4,4	4,5	4,5	4,5	4,5
Nüfus (milyon)	5,24	5,33	5,42	5,48	5,54	5,6	5,66	5,72
Devletin Genel Toplam Borçlanmasının GSYİH'ya Oranı (%)	43,1	43,3	42,4	40,7	39,0	37,8	36,8	35,9

Kaynak: IMF-Ekim 2024

*: Tahmin

İrlanda dünyanın en açık ve ihracat odaklı ekonomilerinden biridir. Ülke, aynı zamanda son yıllarda Avrupa'nın en hızlı büyüyen ekonomilerinden biri olmuştur.

İrlanda, cari fiyatlara göre GSYİH büyüklüğü bakımından 2024 yılı itibarı ile 196 ülke arasında dünyanın 26. büyük ekonomisidir. 2024 yılında 560,6 milyar dolar olacağı tahmin edilen cari fiyatlara göre GSYİH'nın, 2025 yılında 587,2 milyar dolar olması beklenmektedir.

Ülke, 2024 yılında 103.500 dolarlık cari fiyatlara göre kişi başına düşen milli gelir ile dünyada 3. sırada yer almaktadır. İrlanda, yüksek gelirli ülke kategorisinde bir ülke olup, dış ticaret fazlası vermektedir.

Ülkede çok sayıda büyük çok uluslu şirketin idare merkezi bulunmaktadır. Bu şirketlerin ana faaliyet alanları teknoloji, ilaç/kimya sanayi sektörleridir. İnşaat ve perakende sektörleri ülkenin en gelişmiş sektörleridir. Çok uluslu şirketlerin GSYİH'daki payı 2020 yılından beri %50'lerin üzerindedir. İrlanda ekonomisinin çok uluslu şirketlere bağımlılığı istihdam verilerinden de anlaşılmaktadır. 275.000'den fazla çalışan çok uluslu şirketlerde istihdam edilmektedir.

2023 yılında GSYİH %5,5 daralmıştır. 2024 yılında sabit fiyatlara göre %0,2 oranında azalması beklenen GSYİH'nın, 2025 yılında %2,2 oranında artacağı tahmin edilmektedir. 2025 yılında büyümenin çok uluslu şirketlerin artan faaliyetleri, yatırımlardaki toparlanma ve düşük işsizlik oranı sayesinde kaydedileceği değerlendirilmektedir.

IMF verilerine göre 2024 yılında %1,7 olan tüketici fiyatlarına göre yıllık ortalama enflasyon oranının 2025 yılında %1,8 olacağı tahmin edilmektedir.

İrlanda İstatistik Ofisi'ne göre 2024 yılı Eylül ayında yıllık tüketici fiyatları enflasyonu %0,7'dir. Enerji ve işlenmemiş gıda hariç TÜFE Eylül 2024'e kadar olan 12 ayda %2,4 artarken, en büyük artış gösteren kalemler restoranlar ve oteller (+%3,9) ve alkollü içecekler ve tütün (+%3,1) olmuştur. Eylül 2023'e kıyasla rekor fiyat düşüşü kaydeden kalemler ise giyim ve ayakkabı (-%7,5), ve konut, su, elektrik, gaz ve diğer yakıtlar (-%2,6) olmuştur.

2024 yılında %12 oranında fazla vereceği tahmin edilen cari işlemler dengesinin GSYİH'ya oranının, 2025 yılında da %11,2 oranında fazla vermesi beklenmektedir.

2024 yılında %42,4 olacağı tahmin edilen devletin genel net borcunun GSYİH'ya oranının, 2025 yılında % 40,7 olması beklenmektedir.

Birleşik Krallık'ın AB'den ayrılması İrlanda'yı Kuzey İrlanda protokolünden kaynaklanan karmaşıklıklar nedeniyle diğer AB ülkelerine kıyasla çok daha olumsuz etkilemiştir.

İrlanda, 2023 yılında 41 milyar feet küplük doğalgaz üretimi ile 97 ülke arasında 64. sıradadır.

2022 yılı insani gelişmişlik endeksine göre dünyada 193 ülke arasında İrlanda 7. sıradadır.

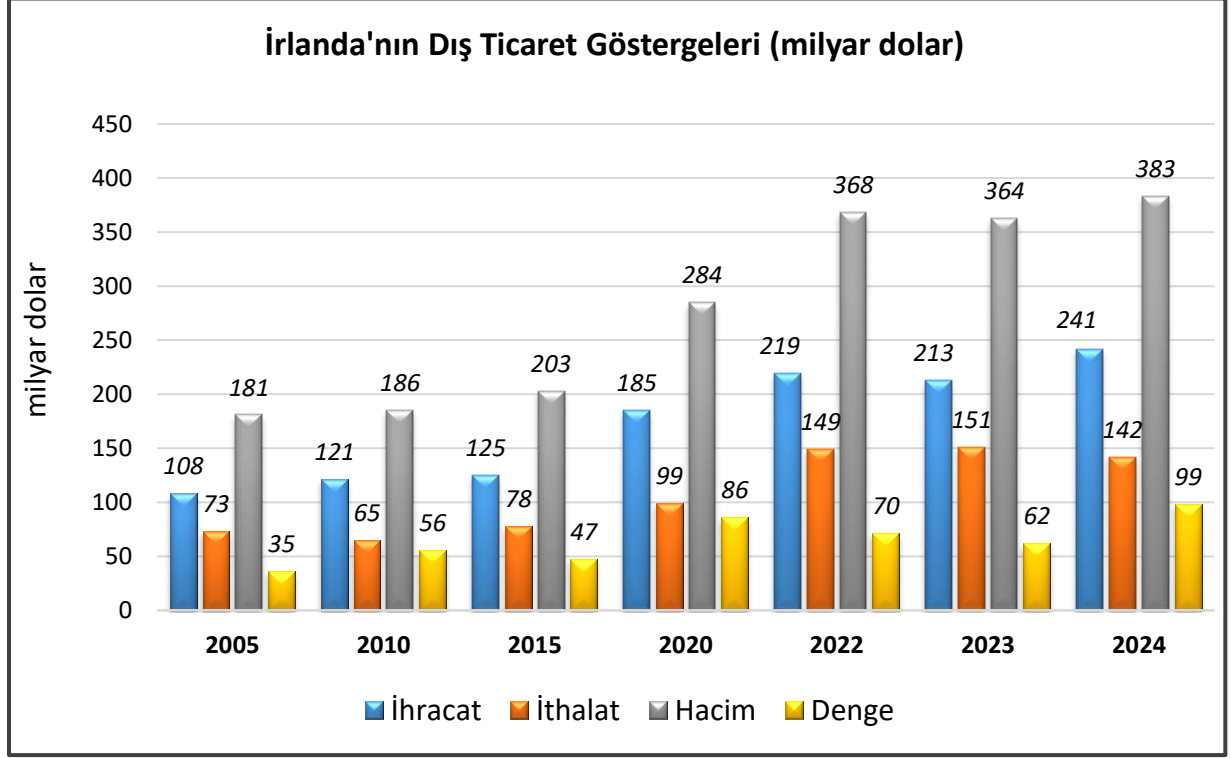
2024 yılı ekonomik serbestlik endeksine göre İrlanda, dünyada 176 ülke arasında 3. sıradadır.

Küresel rekabetçilik açısından 2019 yılı verilerine göre dünyadaki 141 ülke arasında İrlanda 24. sıradadır.

2020 verilerine göre iş yapma kolaylığı açısından İrlanda, dünyada 190 ülke arasında 24. sıradadır.

3. DIŐ TİCARET

Genel Durum



Kaynak: Trademap-İrlanda verileri

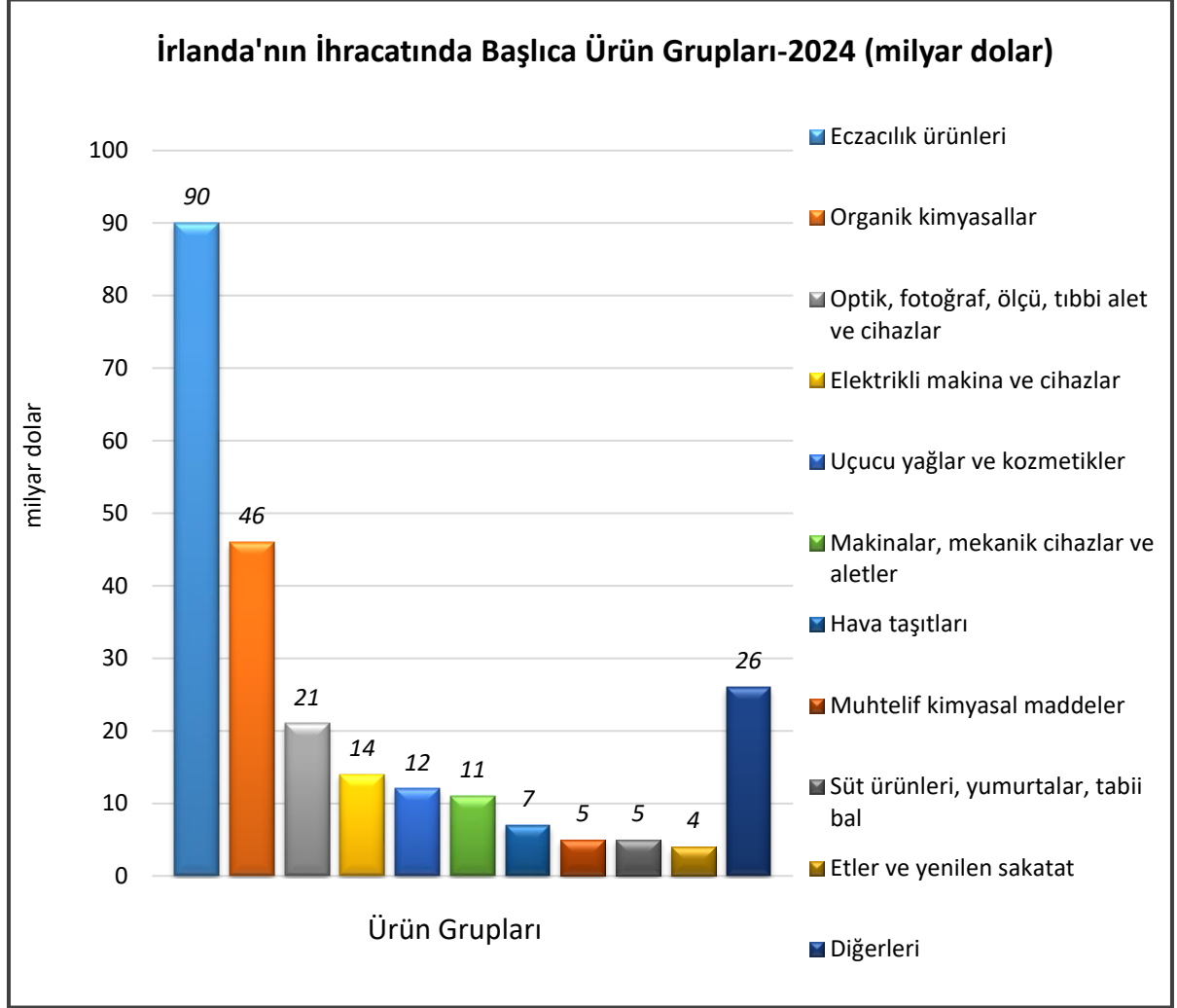
2024 yılında İrlanda'nın ihracatı bir önceki yıla göre %13 artarak 240,6 milyar dolara ulaşmıştır. Ülkenin 2024 yılı ithalatı ise %5,4 daralarak 142 milyar dolar olmuştur. Ülkenin dış ticaretinde 2024 yılında 99 milyar dolarlık fazla kaydedilmiştir.

Ülkenin 2024 yılında ihraç ettiği başlıca ürün grupları; eczacılık ürünleri, organik kimyasallar, optik, fotoğraf, ölçü, tıbbi alet ve cihazlar, elektrikli makine ve cihazlar, uçucu yağlar ve kozmetikler, makineler, mekanik cihazlar ve aletler, hava taşıtları, muhtelif kimyasal maddeler, süt ürünleri, yumurtalar, tabii bal, etler ve yenilen sakatattır.

Ülkenin 2024 yılı ithalatında başlıca ürün grupları; hava taşıtları, makineler, mekanik cihazlar ve aletler, eczacılık ürünleri, elektrikli makine ve cihazlar, mineral yakıtlar, yağlar, organik kimyasallar, motorlu kara taşıtları, optik, fotoğraf, ölçü, tıbbi alet ve cihazlar, plastikler ve mamulleri, uçucu yağlar ve kozmetiklerdir.

Başlıca Ürünler İtibarı ile Dış Ticaret

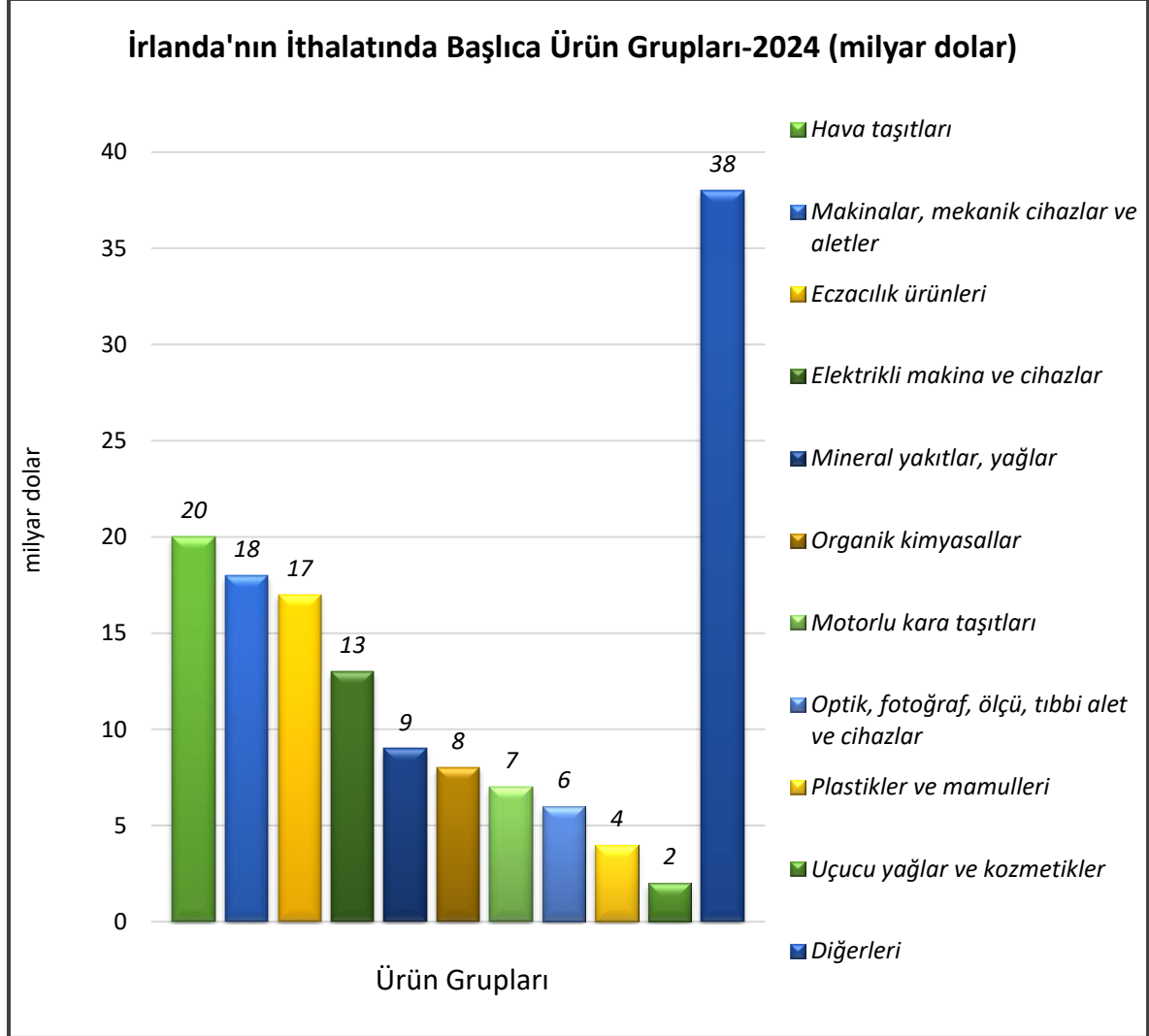
İhracat



Kaynak: Trademap-İrlanda verileri

[Detaylı tablo için tıklayınız](#)

İthalat

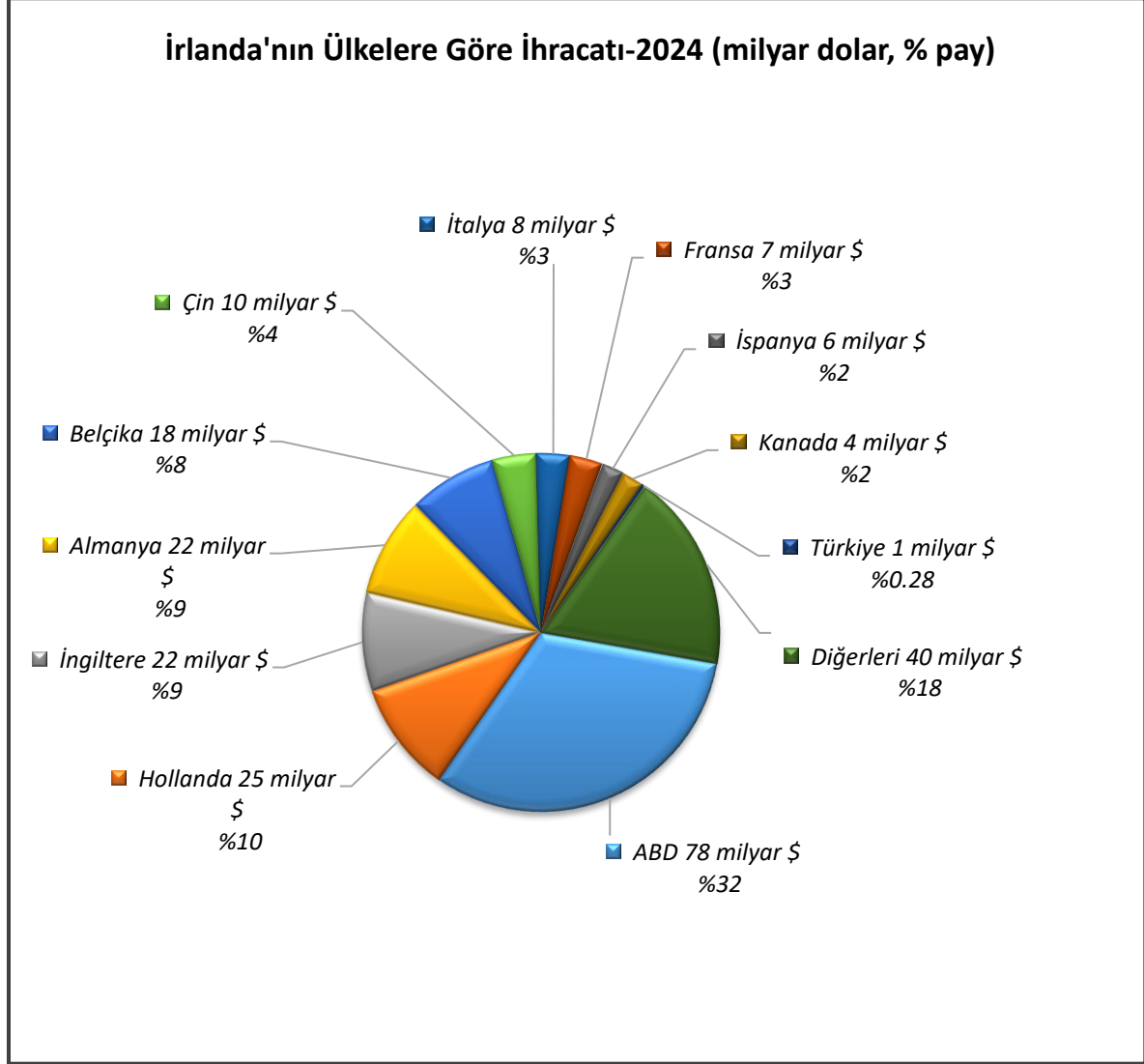


Kaynak: Trademap-İrlanda verileri

[Detaylı tablo için tıklayınız](#)

Başlıca Ülkeler İtibarı ile Dış Ticaret

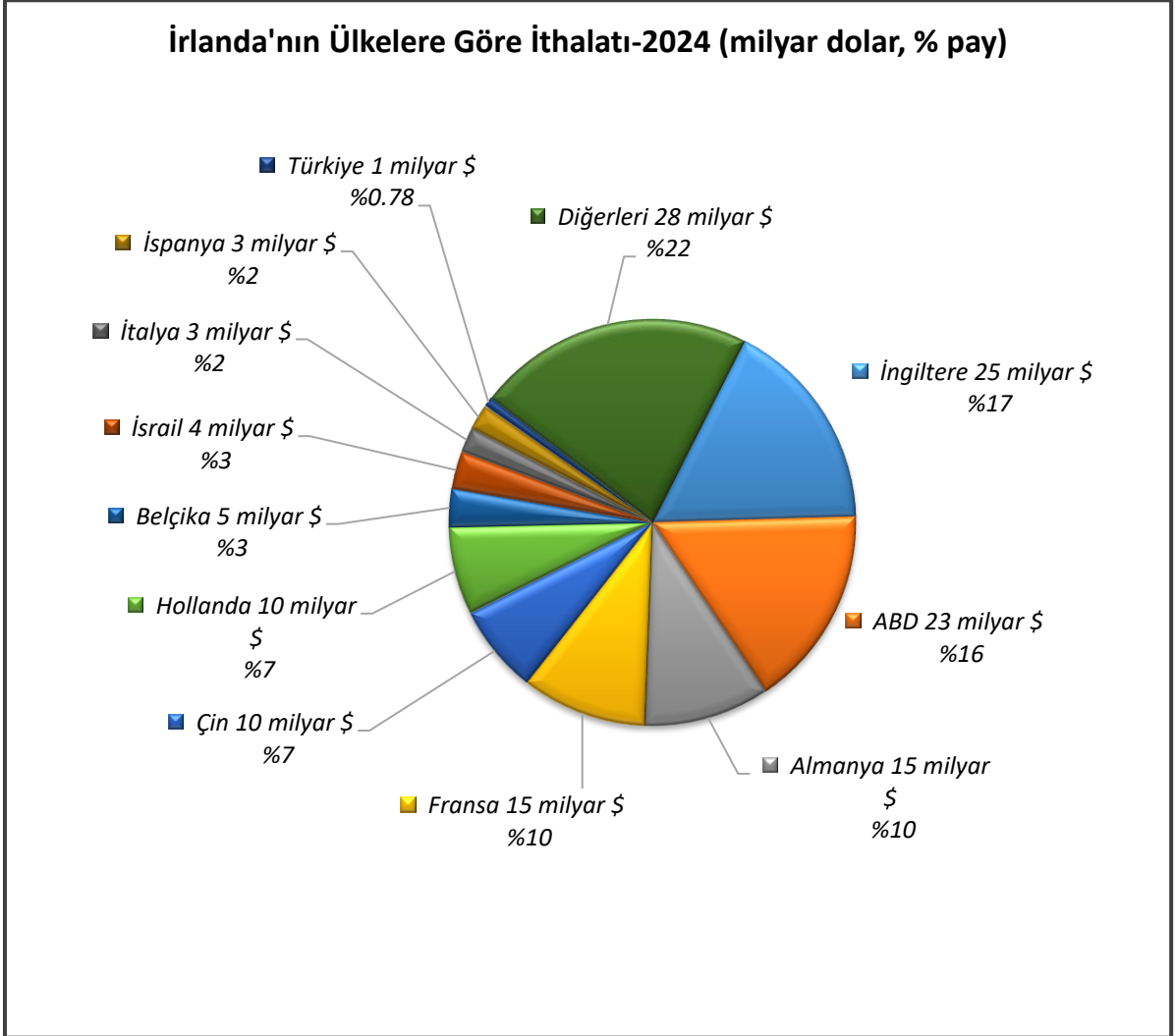
İhracat



Kaynak: Trademap-İrlanda verileri

[Detaylı tablo için tıklayınız](#)

İthalat



Kaynak: Trademap

[Detaylı tablo için tıklayınız](#)

4. DOĐRUDAN YABANCI YATIRIMLAR

Dođrudan Yabancı Yatırımların Görünümü

UNCTAD verilerine göre, 2023 yılında İrlanda'ya doğrudan yabancı yatırım akışı -9,2 milyar dolar olup, İrlanda doğrudan yabancı yatırım çeken ülkeler arasında 196. sıradadır. 2023 yılı itibarı ile ülkedeki doğrudan yabancı yatırım stoku 1,41 trilyon dolardır. Ülkeye gelen doğrudan yabancı yatırım stoku bakımından İrlanda dünyada 8. sıradadır.

İrlanda'dan dünyaya doğrudan yatırım akışı ise 2023 yılında -6,6 milyar dolar olmuştur. 2023 yılı itibarı ile ülke dışına çıkan doğrudan yatırım stoku 1,34 trilyon dolardır.

Yabancı Yatırım Mevzuatı

İrlanda'da vergi mevzuatı AB Rekabet Hukuku ve OECD kuralları ile uyumlu olup, açık, sabit ve şeffaf bir vergi sistemine sahiptir. Şirketler için kurumlar vergisi oranı %12,5'tur. 2003 yılından beri uygulanmakta olan %12,5'luk kurumlar vergisi oranı ülkenin yabancı yatırım çekme stratejisinin önemli bir ayağıdır. 2024 yılından itibaren yıllık cirosu 750 milyon avronun üzerinde olan şirketler, %12,5 standart kurumlar vergisi oranına ek olarak elde ettikleri kar üzerinden %2,5 oranında vergi ödemekle mükellef hale getirilmiştir.

İrlanda'da "Ulusal Kalkınma Planı" çerçevesinde 2018-2027 yılları arasında 116 milyar Avro tutarında yatırım gerçekleştirilmesi planlanmaktadır.

En çok yatırım yapılan sektörler medikal teknoloji, ilaç, yazılım, temiz enerji ve finansal hizmetler sektörleridir.

İrlanda sağladığı uygun ortam sayesinde çok başarılı bir doğrudan yabancı yatırım üssü oluşturmuştur. Toplam istihdamın %10'dan fazlası doğrudan yabancı yatırımlardan kaynaklanmaktadır. Ülkenin kurumlar vergisi gelirlerinin %50'den fazlası sadece 10 şirketten elde edilmektedir.

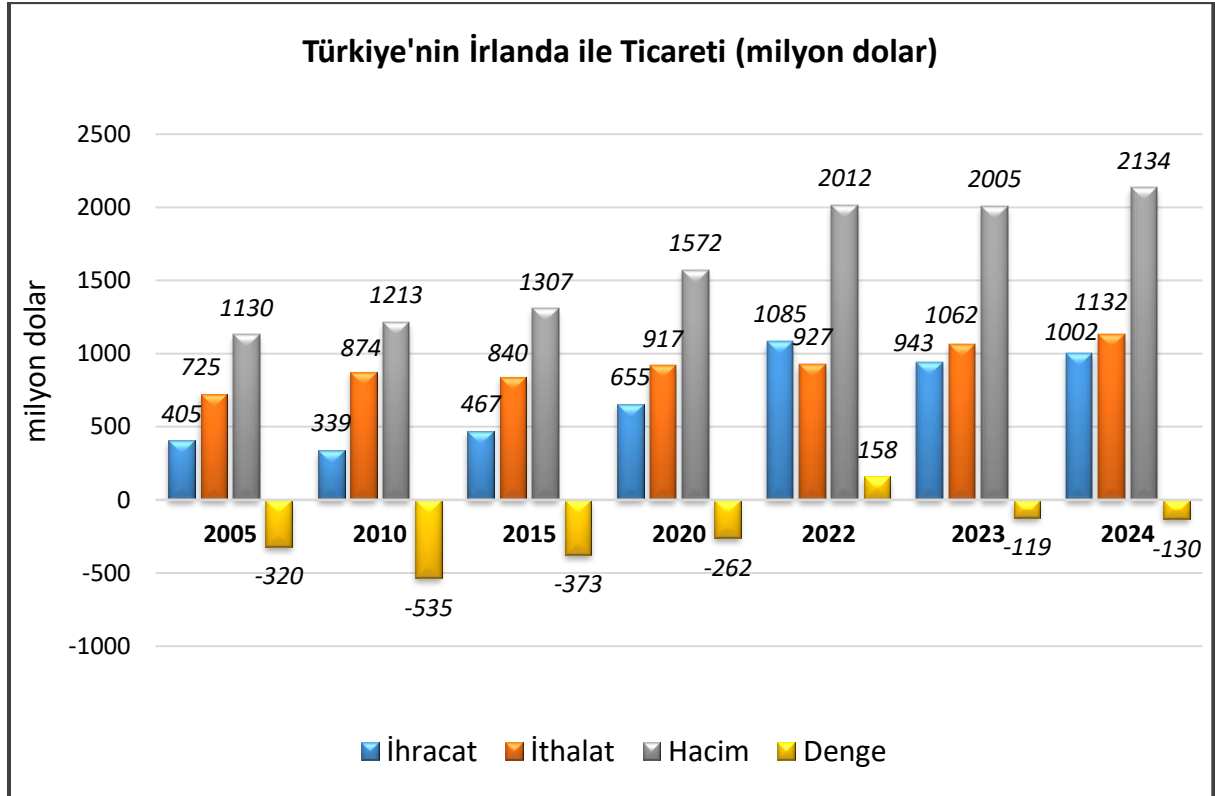
Ülkenin yatırım mevzuatı hakkında detaylı bilgi için <https://www.idaireland.com/> sayfası ziyaret edilebilir.

5. TÜRKİYE İLE TİCARET

Genel Durum

1845-1851 yılları arasında Büyük Kıtık geçiren İrlanda'ya 1847 yılında Sultan Abdülmecit tarafından maddi yardım gönderilmiştir. Buna ilave olarak, İrlanda halkının bağımsızlık mücadelesi ile Türk Kurtuluş Savaşının yaklaşık olarak aynı dönemde yaşanmaları ve bu mücadeleler sırasında İrlanda Millet Meclisi "Dail" ile TBMM'nin birbirlerini "Kurucu Meclis" olarak tanıyarak benzeri az görülen bir dayanışma sergilemeleri de Türkiye-İrlanda ilişkilerinin temelinde yer alan tarihi unsurlardır.

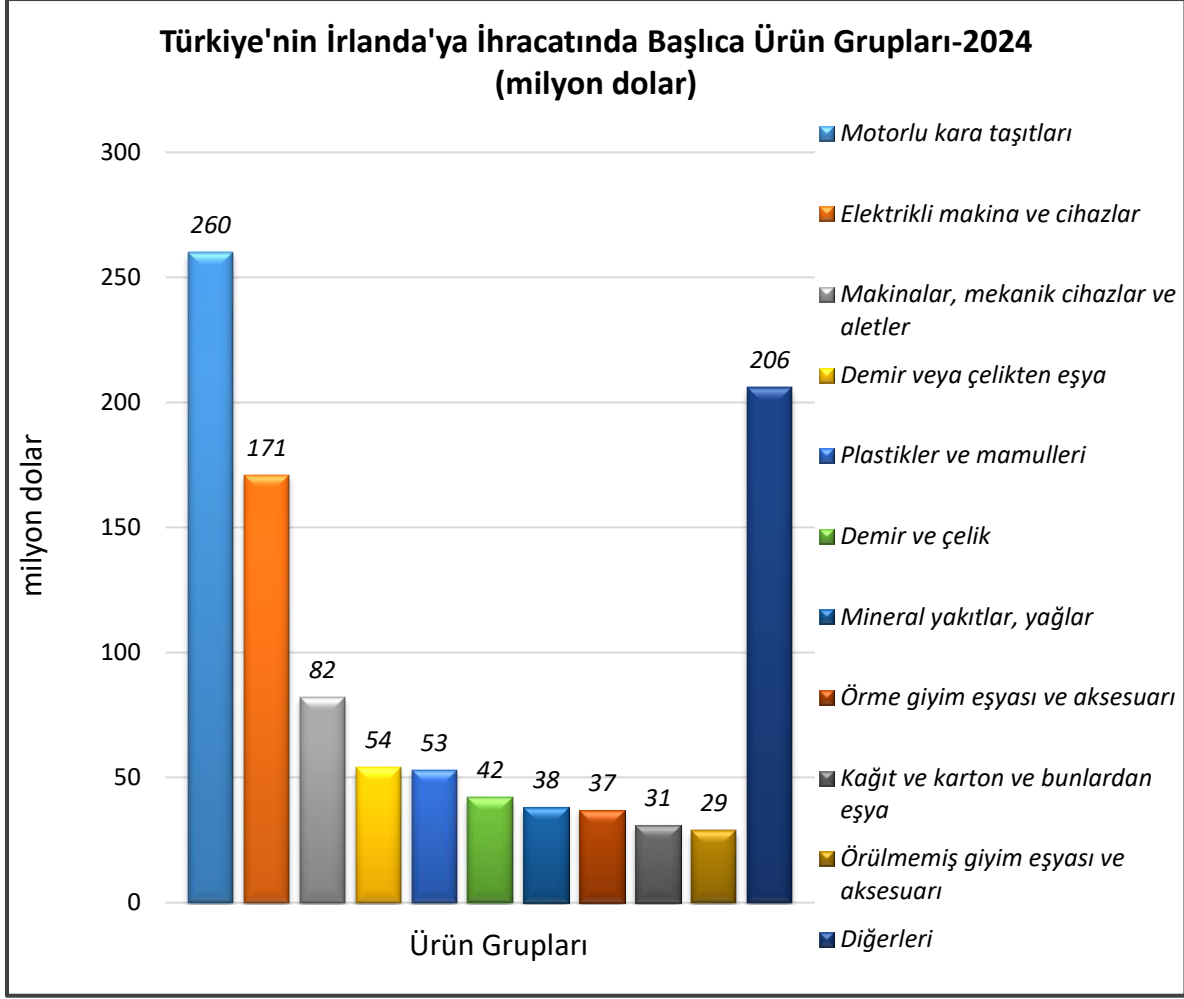
Türkiye-İrlanda Dış Ticareti



Kaynak: Trademap-Türkiye verileri

Türkiye-İrlanda dış ticaretinin hacmi 2024 yılında 2,1 milyar dolardır. Ülkeye ihracatımız 2024 yılında bir önceki yıla göre %6,2 artarak 1 milyar dolar olmuştur. 2024 yılında ülkenin toplam ihracatımızdaki payı %0,4 olup, İrlanda ihracatımızda 54. sıradadır. Ülkeden ithalatımız ise %6,6 artarak 1,1 milyar dolara ulaşmıştır. 2024 yılında ülkenin toplam ithalatımızdaki payı %0,33 olup, İrlanda ithalatımızda 51. sıradadır. Ülke ile ticaretimizde ülkemiz aleyhine 130 milyon dolarlık açık söz konusudur.

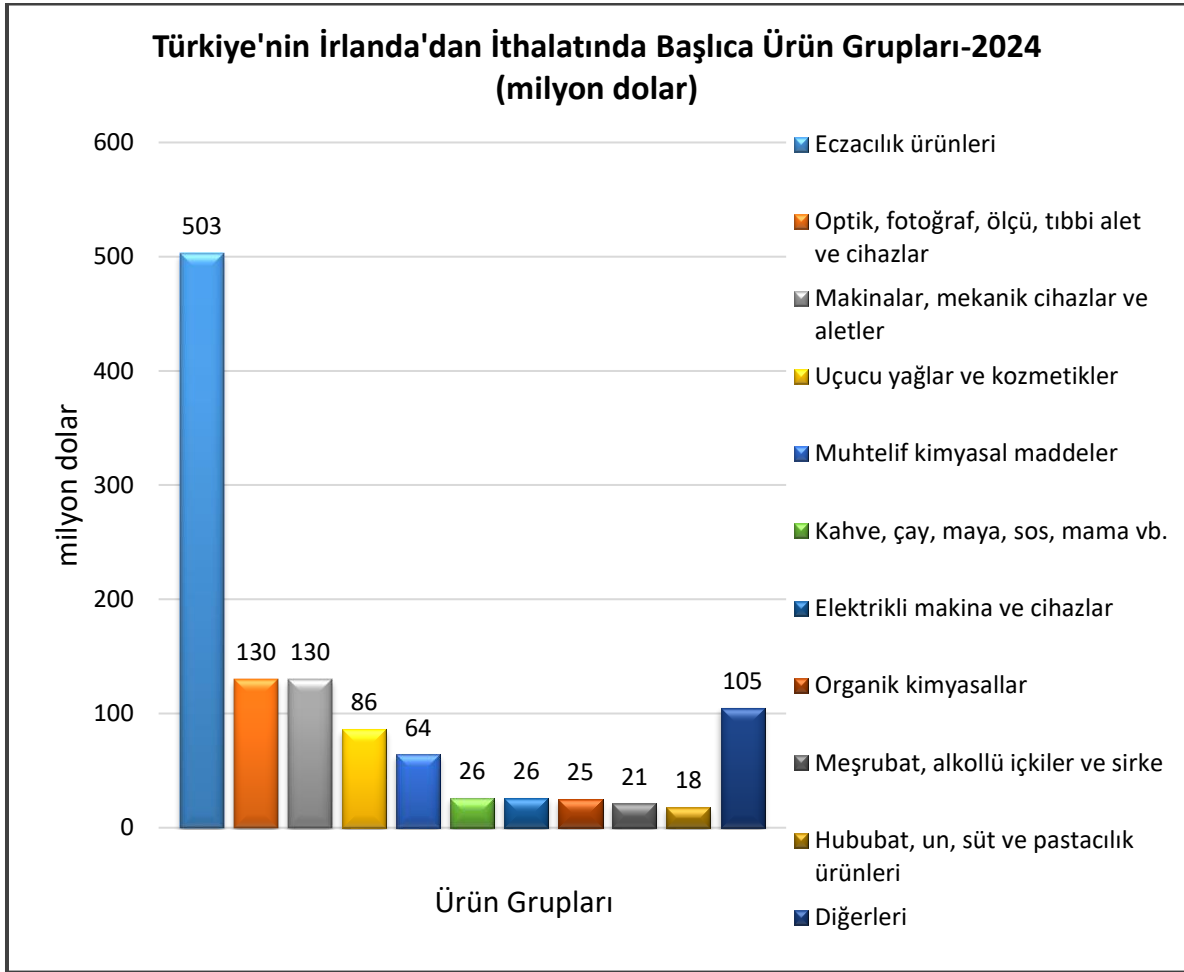
Türkiye'nin İrlanda'ya İhracatında Başlıca Ürünler



Kaynak: Trademap-Türkiye verileri

[Detaylı tablo için tıklayınız](#)

Türkiye'nin İrlanda'dan İthalatında Başlıca Ürünler



Kaynak: Trademap

[Detaylı tablo için tıklayınız](#)

Yatırım İlişkileri

TCMB verilerine göre Türkiye'nin 2023 yılı itibarıyla yurtdışına gerçekleştirdiği 58 milyar dolar değerindeki toplam yurtdışı doğrudan yatırım stokunda, İrlanda 47 milyon dolar ile 54. sıradadır. 2023 yılı itibarıyla yurtdışından Türkiye'ye gelen 182 milyar dolar değerindeki toplam doğrudan yatırım stokunda, İrlanda 1 milyar dolar ve %1 pay ile 20. sıradadır.

EKLER:**EK-1: İrlanda'nın İhracatında Başlıca Ürünler (bin dolar)**

Sıra	GTİP	ÜRÜNLER (ilk 15)	2022	2023	2024	Pay (%, 2024)	Değişim (%, 2023- 2024)
TOPLAM İHRACAT (Diğerleriyle)			219 491 518	212 869 514	240 607 141	100,0	13,0
1.	3002	Serum, aşı, toksin vb. ürünler	48 517 181	44 396 803	56 615 326	23,5	27,5
2.	3004	Tedavide veya korunmada kullanılmak üzere hazırlanan ilaçlar (dozlandırılmış)	22 489 643	22 824 287	26 197 631	10,9	14,8
3.	2937	Hormonlar, prostaglandinler, thromboxanlar ve bunların öncelikle hormon olarak kullanılan türevleri	7 450 857	12 430 440	18 200 745	7,6	46,4
4.	2933	Sadece azotlu heterosiklik bileşikler	23 335 782	24 472 560	16 639 919	6,9	-32,0
5.	3302	Sanayide ve içecek imalinde hammadde veya koku verici maddeler ve karışımlar	9 884 098	10 133 033	11 513 195	4,8	13,6
6.	9018	Tıpta, cerrahide, dişçilikte ve veterinerlikte kullanılan alet ve cihazlar	9 400 751	10 061 810	10 725 662	4,5	6,6
7.	8542	Elektronik entegre devreler	11 936 089	5 842 335	8 225 827	3,4	40,8
8.	2934	Nükleik asitler ve bunların tuzları; diğer heterosiklik bileşikler	11 087 478	4 358 455	8 128 699	3,4	86,5
9.	9021	Ortopedik cihazlar; cebireler, kırıklar için cihazlar vb; protez organlar; işitme cihazları, vücut içi ve dışı cihazları	6 250 465	6 579 176	7 377 708	3,1	12,1
10.	8802	Helikopterler, uçaklar vb; uzay araçları (uydular dahil), uzay araçlarını fırlatıcı araçlar ve yörünge-altı araçları	2 572 702	4 748 155	6 066 882	2,5	27,8
11.	3003	Tedavide veya korunmada kullanılmak üzere karıştırılmış ilaçlar (dozsuz)	1 934 778	2 985 139	5 759 516	2,4	92,9
12.	8471	Otomatik bilgi işlem mak. bunlara ait birimler; manyetik veya optik okuyucular, verileri koda dönüştüren ve işleyen mak.	3 572 639	3 239 118	4 192 732	1,7	29,4
13.	3824	Dökümhane maçalarına veya kalıplarına mahsus müstahzar bağlayıcılar, kimya ve bağlı sanayide kull. diğer kimyasal ür.	2 473 818	3 219 005	3 273 363	1,4	1,7
14.	2935	Sülfonamidler	2 810 039	2 156 204	2 394 490	1	11,1
15.	0201	Sığır eti (taze/soğutulmuş)	2 121 423	2 148 940	2 286 683	1	6,4

Kaynak: Trademap-İrlanda verileri

EK-2: İrlanda'nın İthalatında Başlıca Ürünler (bin dolar)

Sıra	GTİP	ÜRÜNLER (İlk 15)	2022	2023	2024	Pay (%, 2024)	Değişim (%, 2023- 2024)
TOPLAM İTHALAT (Diğerleriyle)			148 629 539	150 611 380	142 462 017	100,0	-5,4
1.	8802	Helikopterler, uçaklar vb; uzay araçları (uydular dahil), uzay araçlarını fırlatıcı araçlar ve yörünge-altı araçları	17 329 920	20 461 342	18 803 990	13,2	-8,1
2.	3004	Tedavide veya korunmada kullanılmak üzere hazırlanan ilaçlar (dozlandırılmış)	3 526 214	5 279 216	8 595 372	6,0	62,8
3.	3002	Serum, aşı, toksin vb. ürünler	6 058 828	7 255 162	7 100 800	5,0	-2,1
4.	8542	Elektronik entegre devreler	6 498 036	4 684 531	4 927 781	3,5	5,2
5.	8471	Otomatik bilgi işlem mak. bunlara ait birimler; manyetik veya optik okuyucular, verileri koda dönüştüren ve işleyen mak.	4 024 622	3 328 938	4 882 376	3,4	46,7
6.	2710	Petrol yağları ve bitümenli minerallerden elde edilen yağlar	5 176 527	4 331 067	4 718 525	3,3	8,9
7.	2933	Sadece azotlu heterosiklik bileşikler	14 473 177	17 638 875	4 324 833	3,0	-75,5
8.	8703	Otomobiller	3 123 640	4 276 022	4 274 953	3,0	0
9.	8473	84.69 ila 84.72 pozisyonlarındaki makina ve cihazlarda kullanılmaya elverişli aksam-parça-aksesuarlar (kutu, kılıf vb)	2 103 708	1 466 497	3 090 659	2,2	110,8
10.	8517	Telefon cihazları, ses, görüntü veya diğer bilgileri almaya veya vermeye mahsus diğer cihazlar	2 462 117	2 429 640	2 292 404	1,6	-5,6
11.	2711	Petrol gazları ve diğer gazlı hidrokarbonlar	5 108 374	3 819 526	2 238 883	1,6	-41,4
12.	8486	Yarı iletken disklerin, külçelerin, entegre devrelerin vb imalatında kullanılan makine ve cihazlar; aksam-parça-aksesuar	3 572 563	3 230 800	2 175 698	1,5	-32,7
13.	9018	Tıpta, cerrahide, dişçilikte ve veterinerlikte kullanılan alet ve cihazlar	1 658 114	1 947 172	2 115 419	1,5	8,6
14.	9021	Ortopedik cihazlar; cebireler, kırıklar için cihazlar vb; protez organlar; işitme cihazları, vücut içi ve dışı cihazları	1 302 494	1 686 747	1 693 072	1,2	0,4
15.	2934	Nükleik asitler ve bunların tuzları; diğer heterosiklik bileşikler	1 473 425	1 411 406	1 481 841	1,0	5,0

Kaynak: Trademap-İrlanda verileri

EK-3: İrlanda'nın Ülkelere Göre İhracatı (bin dolar)

Sıra	Ülkeler (İlk 15)	2022	2023	2024	Pay (% 2024)	Değişim (% 2023-2024)
TOPLAM İHRACAT (Diğerleriyle)		219 491 518	212 869 514	240 607 141	100,0	13,0
1.	ABD	66 570 620	58 828 192	78 035 940	32,4	32,7
2.	Hollanda	15 031 086	18 049 777	24 784 445	10,3	37,3
3.	İngiltere	23 325 257	24 306 655	22 341 079	9,3	-8,1
4.	Almanya	26 567 263	22 092 336	21 670 129	9,0	-1,9
5.	Belçika	18 359 164	19 965 103	18 460 233	7,7	-7,5
6.	Çin	13 920 219	9 656 810	10 208 383	4,2	5,7
7.	İtalya	4 782 831	6 677 441	7 576 536	3,1	13,5
8.	Fransa	7 501 025	7 352 224	6 809 084	2,8	-7,4
9.	İspanya	2 865 741	3 174 180	5 516 053	2,3	73,8
10.	Kanada	3 566 567	4 430 771	4 365 768	1,8	-1,5
11.	İsviçre	3 448 969	4 493 580	3 960 149	1,6	-11,9
12.	Meksika	2 331 801	2 846 064	3 769 179	1,6	32,4
13.	Japonya	4 413 864	4 121 177	3 586 736	1,5	-13,0
14.	Malezya	825 384	1 663 444	2 846 241	1,2	71,1
15.	Polonya	1 570 917	1 860 046	1 899 287	0,8	2,1
...
27.	Türkiye	885 769	850 556	661 494	0,28	-22,2

Kaynak: Trademap-İrlanda verileri

EK-4: İrlanda'nın Ülkelere Göre İthalatı (bin dolar)

Sıra	Ülkeler (İlk 15)	2022	2023	2024	Pay (% 2024)	Değişim (% 2023-2024)
TOPLAM İTHALAT (Diğerleriyle)		148 629 539	150 611 380	142 462 017	100,0	-5,4
1.	İngiltere	30 920 577	28 378 174	24 557 160	17,2	-13,5
2.	ABD	23 492 191	24 795 843	23 016 301	16,2	-7,2
3.	Almanya	11 085 903	9 745 297	14 688 411	10,3	50,7
4.	Fransa	13 782 252	18 512 077	14 588 657	10,2	-21,2
5.	Çin	15 233 640	11 553 221	10 046 177	7,1	-13,0
6.	Hollanda	4 991 009	6 077 235	9 917 291	7,0	63,2
7.	Belçika	2 525 068	2 835 920	4 672 691	3,3	64,8
8.	İsrail	5 093 004	3 903 275	4 121 687	2,9	5,6
9.	İtalya	2 496 770	2 866 885	3 433 465	2,4	19,8
10.	İspanya	2 828 141	3 443 338	2 691 674	1,9	-21,8
11.	İsviçre	6 746 645	8 726 054	2 608 054	1,8	-70,1
12.	Japonya	3 333 211	2 770 473	1 887 175	1,3	-31,9
13.	Çekya	1 170 639	954 688	1 695 911	1,2	77,6
14.	Tayvan	1 384 163	1 324 204	1 681 200	1,2	27,0
15.	Vietnam	870 141	921 771	1 562 860	1,1	69,5
...
20.	Türkiye	1 434 969	1 203 958	1 108 243	0,78	-8,0

Kaynak: Trademap-İrlanda verileri

Ek-5: Türkiye'nin İrlanda'ya İhracatında Başlıca Ürünler (bin dolar)

Sıra	GTİP	ÜRÜNLER (İlk 15)	2022	2023	2024	Pay (% 2024)	Değişim (% 2023-2024)
TOPLAM İHRACAT (Diğerleriyle)			1 085 178	942 949	1 001 596	100,0	6,2
1.	8703	Otomobiller	118 519	135 040	133 262	13,3	-1,3
2.	8544	İzole edilmiş teller, kablolar ve diğer elektrik iletkenler; tek tek kaplanmış liflerden oluşan fiber optik kablolar	103 327	109 296	115 747	11,6	5,9
3.	8704	Eşya taşımaya mahsus motorlu taşıtlar	72 983	66 169	70 370	7,0	6,3
4.	8702	10 veya daha fazla kişi taşımaya mahsus motorlu taşıtlar	17 499	28 013	43 098	4,3	53,8
5.	2713	Petrol koku, petrol bitümeni ve petrol yağlarının veya bitümenli minerallerden elde edilen yağların diğer kalıntıları	12 505	13 417	30 036	3,0	123,9
6.	3920	Plastikten diğer levha, plaka, şerit, film, folye (gözeneksiz)	28 593	26 742	25 353	2,5	-5,2
7.	7408	Bakır teller	18 981	20 015	23 681	2,4	18,3
8.	8418	Buzdolapları, dondurucular ve diğer soğutucu ve dondurucu cihazlar ve ısı pompaları	22 430	23 892	22 901	2,3	-4,1
9.	8528	Monitörler ve projektörler, televizyon alıcı cihazları	12 164	18 219	18 833	1,9	3,4
10.	4819	Kağıttan, kartondan, selüloz vatkadan veya selüloz lif tabakalarından kutu, mafhaza, torba vb.	19 902	16 750	17 017	1,7	1,6
11.	3923	Plastiklerden eşya taşınmasına veya ambalajlanmasına mahsus malzeme, tıpa, kapak, kapsül ve diğer kapama malzemeleri	12 866	13 670	16 214	1,6	18,6
12.	7214	İnşaat demiri	4 340	1 285	15 758	1,6	1126,3
13.	7306	Demir veya çelikten diğer ince ve kalın borular ve içi boş profiller	18 363	17 316	15 065	1,5	-13,0
14.	6204	Kadınlar ve kız çocuk için takım elbise, takım, ceket, blazer, elbise, etek, pantolon etek, vb.(yüzme kıyafetleri hariç)	20 525	18 960	14 952	1,5	-21,1
15.	8504	Elektrik transformatörleri, statik konvertörler (örneğin; redresörler) ve endüktörler	1 760	3 007	14 536	1,5	383,4

Kaynak: Trademap-Türkiye verileri

Ek-6: Türkiye'nin İrlanda'dan İthalatında Başlıca Ürünler (bin dolar)

Sıra	GTİP	ÜRÜNLER (İlk 15)	2022	2023	2024	Pay (%, 2024)	Değişim (%, 2023- 2024)
TOPLAM İTHALAT (Diğerleriyle)			927 212	1 062 119	1 132 384	100,0	6,6
1.	3002	Serum, aşı, toksin vb. ürünler	177 807	249 758	281 164	24,8	12,6
2.	3004	Tedavide veya korunmada kullanılmak üzere hazırlanan ilaçlar (dozlandırılmış)	129 785	174 838	217 675	19,2	24,5
3.	9021	Ortopedik cihazlar; cebireler, kırıklar için cihazlar vb; protez organlar; işitme cihazları, vücut içi ve dışı cihazları	60 428	59 782	78 140	6,9	30,7
4.	3302	Sanayide ve içecek imalinde hammadde veya koku verici maddeler ve karışımlar	125 259	66 458	77 209	6,8	16,2
5.	8426	Gemi vinçleri, diğer vinçler, hareketli kaldırma çerçeveleri, lastik tekerlekli taşıyıcılar ve vinçli yük arabaları	825	38 169	58 276	5,1	52,7
6.	3824	Dökümhane maçalarına veya kalıplarına mahsus müstahzar bağlayıcılar, kimya ve bağlı sanayide kull. diğer kimyasal ür.	63 302	27 844	38 918	3,4	39,8
7.	8471	Otomatik bilgi işlem mak. bunlara ait birimler; manyetik veya optik okuyucular, verileri koda dönüştüren ve işleyen mak.	36 816	45 648	36 604	3,2	-19,8
8.	3822	Laboratuvarlarda, teşhiste kullanılan reaktifler	12 252	15 473	25 002	2,2	61,6
9.	9027	Fiziksel-kimyasal analiz alet-cihazlar; akışkanlık, genleşme vb ölçü cihazlar; ısı-ışık-ses ölçme cihazları; mikrotomlar	10 083	23 798	22 847	2,0	-4,0
10.	2101	Kahve, çay ve Paraguay çayı hülasesi, esans, konsantreleri ve müstahzarları	14 176	18 448	22 642	2,0	22,7
11.	1901	Malt hülasesi; un, nişasta ve malt esaslı müstahzarlar	19 411	17 853	17 589	1,6	-1,5
12.	2208	Etil alkol (alkol derecesi < %80, taşıyıcı edilmemiş) ve damıtılarak elde edilmiş likör ve diğer alkollü içkiler	11 879	14 704	16 826	1,5	14,4
13.	9018	Tıpta, cerrahide, dişçilikte ve veterinerlikte kullanılan alet ve cihazlar	13 157	12 270	14 372	1,3	17,1
14.	2933	Sadece azotlu heterosiklik bileşikler	13 117	14 664	11 587	1,0	-21
15.	8703	Otomobiller	887	11 953	11 417	1,0	-4,5

Kaynak: Trademap-Türkiye verileri